
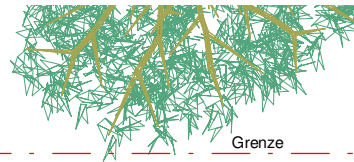


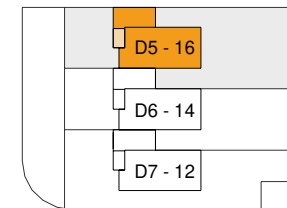
Grundstück
Haus G2



Grundstück
Haus G2



Friedrichspark
Am Rande der Südstadt



Garage D5 - 16

Vordach

Heizung/
Anschluss

HK

Flur-Keller

Keller 1

HK

Keller 2

HK

Terrasse EG

Grenze geplant

Haus D5 - 16

Garage D6 - 14

Grenze geplant

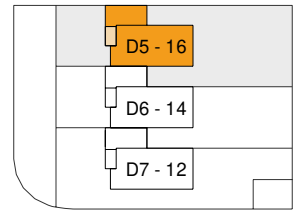
Haus D6 - 14

Grenze geplant


Kettenhaus		Typ D5 - 16
Untergeschoss		
Keller 1		27,00 m ²
Keller 2		9,93 m ²
Heizung/Anschluss		20,75 m ²
Flur-Keller		11,39 m ²
Nutzfläche	UG	69,07 m ²
Nutzfläche-Garage	EG	20,45 m ²
Nutzfläche ges.		89,52 m²
M 1:100		Wi 16.05.2019



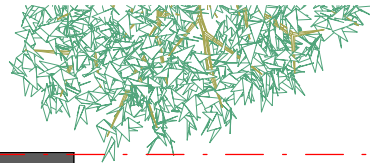
Friedrichspark
Am Rande der Südstadt



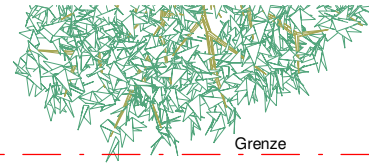
Kettenhaus		Typ D5 - 16
Erdgeschoss		
Wohnen/Essen		46,41 m ²
Kochen		10,76 m ²
Windfang		6,58 m ²
WC		2,36 m ²
Terrasse	15,36 Grundfl. zu 1/2	7,68 m ²
Wohnfläche	EG	73,79 m ²
Nutzfläche-Garage	EG	20,45 m ²
Wohnfläche ges. EG+OG		138,02 m²
M 1:100		Wi 16.05.2019



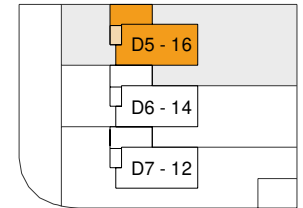
Grundstück
Haus G2



Grundstück
Haus G2



Friedrichspark
Am Rande der Südstadt



Kettenhaus		Typ D5 - 16
Obergeschoss		
Schlafen		15,24 m ²
Zimmer 1		12,28 m ²
Zimmer 2		12,62 m ²
Büro/Gast		8,47 m ²
Flur		8,40 m ²
Bad		7,22 m ²
Wohnfläche	OG	64,23 m ²
Wohnfläche ges.	EG+OG	138,02 m²
M 1:100		Wi 16.05.2019